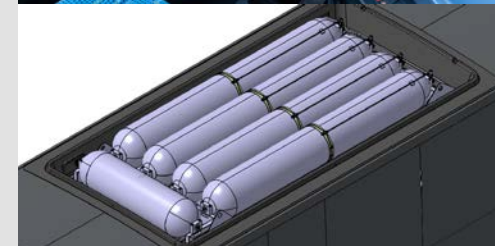


TERRITO U GNC

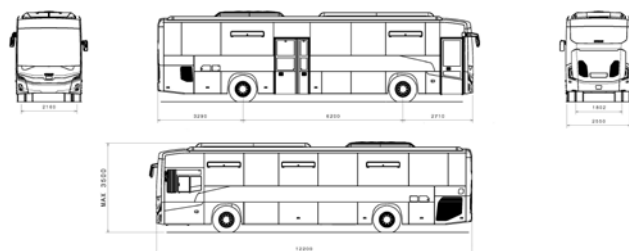


Foto no contractual

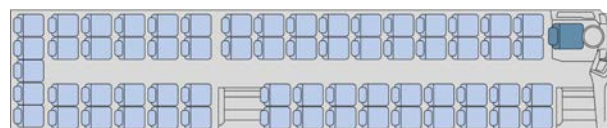


Características técnicas

Dimensiones	
Longitud	12 200 mm
Anchura	2 550 mm
Altura	3 500 mm
Distancia entre ejes	6 200 mm
Ancho vía delantera	2 160 mm
Ancho eje trasero	1 802 mm
Voladizo delantero	2 710 mm
Voladizo trasero	3 290 mm
Pesos	
Capacidad eje delantero	6 900 kg
Capacidad eje trasero	12 600 kg
PMA	19 000 kg
Motor	
Fabricante	CUMMINS L9NE6DII320
Número de cilindros	6 en línea
Cilindrada	8.880 cc
Potencia máxima	235 kW – 2000 t/min
Par máximo	1 357 Nm / 1 300 - 1 400 t/min
Capacidad depósito	4 x 320 L (opción 1 depósito adicional 150 L)
Ubicación	Atrás
Caja de cambios	
Tipo	ZF Automática
Velocidades	6, 1 marcha atrás
Dirección	
Tipo	Hidráulica



Configuración					
Estándar					
	57	-	-	-	1



Suspensión	
Delantera	2 balonas neumáticas, 2 amortiguadores, 1 sensor de nivel
Trasera	4 balonas neumáticas, 4 amortiguadores, 2 sensores de nivel
Diferencial	
Diff. ratio	5,222
Frenos	
EBS	
Tipo	Neumático
Delantera/trasero	Discos, ABS, ASR, EBS, ESP, ESC
Freno de mano	Aplicado al eje trasero
Retardador	Intarder integrado en el cambio automático
Ejes	
Delantera	ZF independiente
Trasero	Mercedes
Sistema eléctrico	
Baterías	2 x 12 V 225 Ah (Varta)
Alternador	24 V, 2 x 120 A
Puertas	
Delantera	Hoja simple apertura hacia el exterior
Central	Doble hoja, apertura hacia el exterior
Neumáticos	
Delantera/Trasera	295/80 R22,5 Michelin Multiway

TERRITO U GNC



Especificaciones europeas

Zona de pasajero

Asiento de pasajeros no reclinables, sistema anti vandalismo con reposa brazos

Luces interiores LED, doble línea, con iluminación en color azul

Pictograma de transporte escolar

Prédisposition girouettes frontales, latérales et arrière

Prédisposition pour UFR avec équipement Q-Straint

Cortinas en el lateral de las ventanas en color gris

2 asientos prioritarios para PMR

Portaequipajes, luz de lectura

Asideros en acero inoxidable

Opciones

4 asientos plegables

Asientos anti-vandalismo en la parte trasera

Zona del conductor

Asiento de conductor con suspensión neumática con reposa brazos en el lado izquierdo

Ventana del conductor doble calefactada

Parasol eléctrico lateral, manualmente controlado

Parasol eléctrico frontal- manualmente controlado (también en lado derecho)

Reloj de pantalla digital

Control de cruceo programable

Columna de dirección regulable en altura e inclinación

Cofre para el conductor con contraseña

Perchero

Opcional

Máquina de cambio

Exterior

Retrovisores calefactados regulable eléctricamente

Ventana simple en la parte trasera

Compartimento para Ski

Escotilla en el lado derecho para diesel

Puerta delantera con bloqueo automático

Pintura RAL 9010

AC y calefacción

4 convectores debajo de los asientos

Calefacción adicional con temporizador (32kW)

Pre calentador

Seguridad

Extintor (1 x 6 kg)

Detector de incendios en el compartimento motor

2 trampillas de emergencia controladas manualmente en el techo

Luces antiniebla delanteras/traseras

Tacógrafo digital

Alcoholímetro (Alcolock)

Señal de aviso cuando las puertas permanecen abiertas

Martillo de seguridad para en caso de incendio

Otras características

2 altavoces en el lado del conductor y 4 en la zona de pasajeros

5 botones de parada solicitada con aviso en pantalla

Botón de parada solicitada con aviso en pantalla para personas discapacitadas

Sistema de anuncio de paradas, lateral y trasero)

Señal sonora de marcha atrás

Enchufe nato eléctrico (en baterías)

Conector FMS

Botón activador de situación de emergencia

Doble claxon integrado en el salpicadero

Radio, CD, reproductor MP3 con USB

Opciones

Cámaras de vigilancia puerta central y pasillo