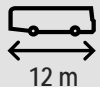


KENT C GNC



12 m



Ficha técnica

Dimensiones

| | |
|----------------------|-----------|
| Longitud | 12,000 mm |
| Anchura | 2,540 mm |
| Altura | 3,447 mm |
| Distancia entre ejes | 5,900 mm |
| Ancho vía delantera | 2,166 mm |
| Ancho vía trasera | 1,874 mm |
| Voladizo delantero | 2,700 mm |
| Voladizo posterior | 3,400 mm |
| Altura interior | 2,438 mm |

Pesos

| | |
|-------------------------|-----------|
| Capacidad eje delantero | 6,500 kg |
| Capacidad eje trasero | 11,500 kg |
| PMA | 18,000 kg |
| Peso sin carga | 12,400 kg |

Motor

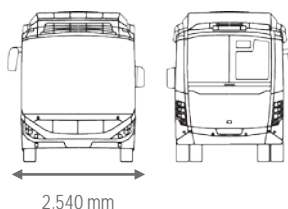
| | |
|---------------------|--|
| Marca | Cummins - L9NE6D320 - Intercooler Turbo CNG / E6 |
| Número de cilindros | 6 en línea |
| Cilindrada | 8,880 cc |
| Potencia máxima | 239 kW (320 HP) / 2,000 rpm |
| Par máximo | 1,357 Nm / 1300 - 1,340 rpm |
| Ubicación | Atrás |

Caja de cambios

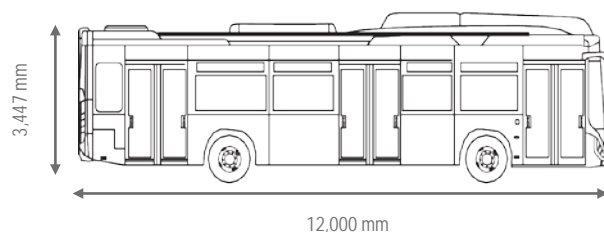
| | |
|-------------|---------------------------------|
| Marca | ZF Ecolife (Retarder integrado) |
| Velocidades | 6 ; 1 marcha atrás |

Rendimiento y capacidad

| | |
|-----------------------|------------------------------|
| Pendiente máxima | 30% |
| Velocidad máxima | 80 km/h |
| Capacidad combustible | 1600lt (5x320) (Luxfer) |
| Radio de giro | 11 000 m bordillo a bordillo |



2,540 mm



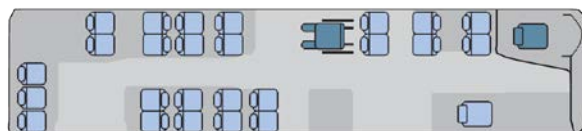
3,447 mm

12,000 mm

Layout

| standard | | | | | | |
|----------|----|---|----|---|---|---|
| | 25 | 3 | 59 | - | - | 1 |
| Opción | 25 | 3 | 55 | 1 | - | 1 |

Otras opciones disponibles



Suspensión

| | |
|-------------|---|
| Delantera | 2 balonas neumáticas, 2 amortiguadores, 1 sensor de nivel |
| Trasera | 4 balonas neumáticas, 4 amortiguadores, 2 sensores de nivel |
| Diferencial | |
| Fabricante | ZF |
| Ratio | 6.19 |

Frenos

| | |
|-----------------------|---|
| Delantero y trasero | Frenos neumáticos auto ajustables, sistema dual EBS |
| All axles | Disco |
| Freno estacionamiento | Aplicado sobre eje trasero mediante muelle |

Ejes

| | |
|-----------|----------------------|
| Delantero | ZF tipo Independente |
| Trasero | ZF tipo Portal |

Dirección

Hidráulica: LHD

Puertas

| | |
|-----------|---|
| Delantera | Doble hoja, apertura hacia el interior, neumática |
| Central | Doble hoja, apertura hacia el interior, neumática |
| Trasera | Doble hoja, apertura hacia el interior, neumática |

Ruedas y neumáticos

275/70 R22,5 (Michelin x incity HLZ M+S)

Chasis

Autoportante Totalmente galvanizado

Sistema eléctrico

| | |
|------------|-----------------|
| Baterías | 2x12V 225 Ah |
| Alternador | 24 Volt, 2x180A |

KENT C GNC



Especificaciones europeas

Información pasajeros

Asientos acolchados

Asiento de pasajeros no reclinables

Panel de información digital fecha hora, temperatura

Letreros digitales

Iluminación LED interior (doble)

Botones en las puertas iluminados

Botón de parada solicitada encima de las puertas

Zona para silla de ruedas señalizada

Cuatro asientos prioritarios

Opción

50x70 cm tablero de anuncios detrás del conductor

Micrófono

Comodidad del conductor

Cabina del conductor con puerta

Cortinillas controladas eléctricamente en la parte delantera

Cortinilla manual en la ventana lateral

Asiento neumático con cinturón y reposa brazos izquierdo

Taquilla para el conductor y A/C

Gancho para colgar el abrigo

Volante regulable integrado en el salpicadero

Espejo adicional en el frontal para ver el interior del vehículo

Cadena cinemática

Galvanizado ABS, ASR, EBS, Bus stop

ECAS III

Sistema de nivelado

Rellenado automático de aceite

Engrase automático (ACL)

Exterior

Ventanas laterales simples

Ventanas laterales plegables

Doble luna calefactada en el lado del conductor y parabrisas

Ventanas con apertura hacia los lados con cierres (3 at right and 3 at left)

Faros (delanteros y traseros)

Dispositivo de enganche delantero y trasero

Lámparas antiniebla(traseras)

DRL

Retrovisores traseros eléctricos y calefactados

Opción

Ventanas doble cristal

AC y Calefacción

A/C (39kW) con control digital

Dos calefactores en la parte de atrás, con alta capacidad

Front box

2 x aletas de ventilación controladas eléctricamente

Seguridad

Extintores (2x6kg)

Sistema de alarma y sistema de extinción en el compartimento del motor

Botiquín

1 trampilla eléctrica en el techo

Sistema de seguridad en puertas

Sensores y señal de marcha atrás

Sistema de frenado eléctrico

Cortacorriente eléctrico junto a baterías

Martillo cerca de las salidas de emergencia

Opciones

Cámaras de seguridad en la puerta central y trasera

Cámara de marcha atrás y pantalla de 7"

Otras características

Tacógrafo Digital

2x25W Amplificador

6 altavoces en el interior – 1 altavoz exterior

2 x 22m barra de diámetro

Sistema de arrollamiento

Botón para discapacitados exterior

Rampa manual para minusválidos

Asideros

Botones de STOP en Braille

Opción

1Monitores 19" LCD (2 en la cabina frontal, 1 en la trasera)

Sistema de aviso tanto dentro como fuera